

Confirm Rx™  
Moniteur cardiaque implantable

# Une surveillance cardiaque continue.



# Confirm Rx™ :

le premier moniteur cardiaque  
implantable communiquant  
avec votre smartphone

**Connecté et autonome** – Le dispositif surveille votre rythme cardiaque en continu et l'application mobile myMerlin™ transmet les données de manière proactive selon un calendrier établi par votre centre médical. Ces transmissions sont sécurisées et vous permettent de rester en contact avec votre médecin.

**Comme si de rien n'était** – Le dispositif Confirm Rx™ est le moniteur cardiaque implantable le plus fin actuellement disponible. En associant une application mobile à son capteur de symptômes intégré, il rend la surveillance de votre rythme cardiaque facile, efficace et discrète.

► **Pour en savoir plus :**

Téléchargez l'application  
mobile myMerlin™ avant la  
procédure d'implantation.





10:23 AM

## myMerlin™



Votre moniteur cardiaque a été vérifié aujourd'hui



Prochaine transmission automatique au centre : 23 nov. 2016



Lorsque vous allez vous coucher, assurez-vous que votre appareil mobile est allumé et à moins de 1,50 m (5 ft) de vous.

[Enregistrer les symptômes](#)

[Historique](#)

[Aide](#)

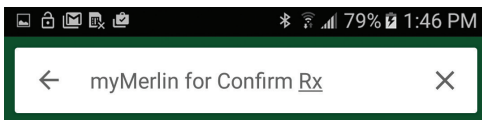
[Plus](#)

# Téléchargez l'application myMerlin™ pour le moniteur Confirm Rx™ sur votre smartphone en suivant les étapes suivantes :


1. Sélectionnez l'icône **App Store™** ou **Google Play™** sur l'écran d'accueil, selon le système utilisé.



2. À l'aide de la fonction de recherche, entrez « **myMerlin for Confirm Rx** » pour localiser l'application à télécharger.

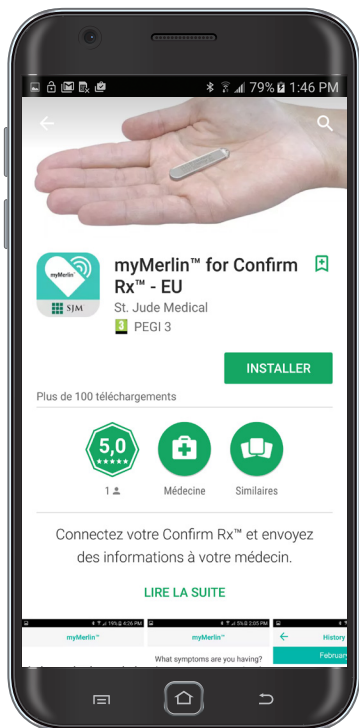


Système Android™

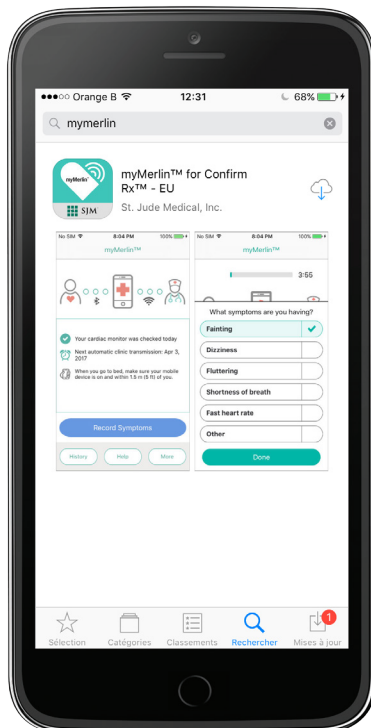


Système iOS™ d'Apple™

3. Sélectionnez et installez l'application « **myMerlin for Confirm Rx - EU** » sur votre appareil. Le téléchargement de cette application est gratuit.



Système Android™

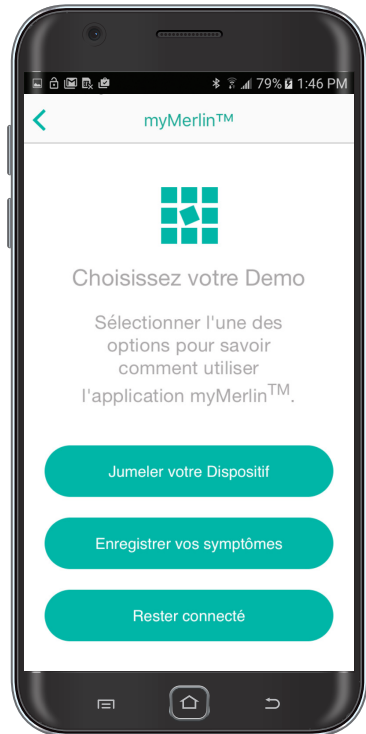


Système iOS™ d'Apple™

# Avec l'application myMerlin™

pour le moniteur **Confirm Rx™**,  
vous avez accès à :

- Une démonstration interactive pour vous familiariser avec toutes les fonctions et fonctionnalités de l'application. Cette démonstration est disponible avant et après l'implantation du moniteur.



- Une page de questions fréquentes apportant des réponses sur la meilleure façon d'utiliser l'application pour maintenir la connexion avec votre médecin. Cette fonction est disponible après l'implantation du moniteur.



**Données consommées :** L'application myMerlin™ pour le moniteur Confirm Rx consomme normalement moins de 10 Mo par mois.

**Note :** Préalablement à toute utilisation de ces dispositifs, lire intégralement le mode d'emploi contenant la liste des indications, contre-indications, avertissements, précautions et complications potentielles, ainsi que les instructions d'utilisation.

**Indications :** Le moniteur cardiaque implantable Confirm Rx™ est indiqué pour la surveillance et l'évaluation diagnostique des patients éprouvant des symptômes inexpliqués tels qu'étourdissements, palpitations, douleurs thoraciques, syncope et essoufflement, ainsi que chez les patients présentant des facteurs de risques pour d'autres arythmies cardiaques. Il est également indiqué pour les patients ayant déjà fait l'objet d'un diagnostic de fibrillation auriculaire ou susceptibles d'en présenter une.

**Contre-indications :** Il n'y a pas de contre-indication connue à l'implantation du moniteur cardiaque Confirm Rx™. Cependant, la pathologie particulière du patient déterminera s'il peut ou non tolérer un dispositif implanté en sous-cutané.

**Événements indésirables :** Les événements indésirables possibles associés au dispositif comprennent les suivants (par ordre alphabétique) : croissance excessive des tissus fibreux, érosion, extrusion, formation d'hématomes ou de kystes, formation d'une chéloïde, hémorragie, infection, lésion nerveuse chronique, migration du dispositif, réaction allergique. Consulter la notice d'utilisation pour connaître le détail des indications, contre-indications, mises en garde, précautions et événements indésirables potentiels.

**Précautions :** Les médecins doivent se connecter au système de télécardiologie Merlin.net™ pour voir les données transmises par les moniteurs cardiaques Confirm Rx™ de leurs patients. Sur le système Merlin.net™, ils peuvent configurer le calendrier de transmission et activer ou désactiver différentes fonctions sur l'application mobile myMerlin™ du patient. L'examen des données transmises dépend du médecin et ne se fait pas nécessairement dès leur réception par le système.

**Limitations :** Les patients peuvent utiliser l'application myMerlin™ sur leur propre appareil mobile Apple™ ou Android™ pour transmettre les données de leur moniteur cardiaque Confirm Rx™. Pour cela, l'appareil mobile doit être en marche, l'application installée, la liaison sans fil Bluetooth® activée et une connexion de données par réseau mobile ou Wi-Fi™ disponible. L'application myMerlin™ apporte une surveillance périodique du patient selon les réglages effectués par le médecin. Lorsqu'une transmission de données échoue, l'appareil l'effectue de nouveau. Cependant, plusieurs facteurs internes et externes peuvent entraver, retarder ou empêcher l'acquisition des données du moniteur cardiaque et leur transmission au médecin de la manière voulue. Ces opérations dépendent notamment de l'environnement du patient, du fonctionnement des services de données, du système d'exploitation et des réglages de l'appareil mobile, de la capacité mémoire du moniteur cardiaque, de l'environnement du centre médical, des changements de calendrier ou de configuration et du traitement des données.

Les produits cités ont reçu le marquage CE.

Apple et App Store sont des marques d'Apple, Inc. Bluetooth et le logo Bluetooth sont des marques déposées de Bluetooth SIG, Inc. Android et Google Play sont des marques de Google Inc. Wi-Fi est une marque de la Wi-Fi Alliance. iOS est une marque de Cisco Technology, Inc.

Sauf mention contraire, le symbole ™ indique un nom de marque appartenant à St. Jude Medical ou à l'une de ses filiales, ou exploité sous licence par l'une de ses entités. ST. JUDE MEDICAL et le symbole à neuf carrés sont des marques de St. Jude Medical, LLC ou de ses filiales. © 2017 St. Jude Medical, LLC. Tous droits réservés.

#### **St. Jude Medical, LLC**

Global Headquarters  
One St. Jude Medical Drive  
St. Paul, MN 55117  
USA  
T +1 651 756 2000 | F +1 651 756 3301

#### **St. Jude Medical S.C., Inc.**

Americas Division  
6300 Bee Cave Road  
Bldg. Two, Suite 100  
Austin, TX 78746  
USA  
T +1 512 286 4000 | F +1 512 732 2418

#### **SJM Coordination Center BVBA**

The Corporate Village  
Da Vincilaan 11-Box F1  
B-1935 Zaventem, Belgium  
T +32 2 774 68 11 | F +32 2 772 83 84

#### **St. Jude Medical Brasil Ltda.**

Rua Itapeva, 538  
5º ao 8º andares  
01332-000 – São Paulo – SP  
Brazil  
T +55 11 5080 5400 | F +55 11 5080 5423

#### **St. Jude Medical Japan Co., Ltd.**

Shiodome City Center 15F  
1-5-2 Higashi Shinbashi, Minato-ku  
Tokyo 105-7115  
Japan  
T +81 3 6255 6370 | F +81 3 6255 6371

#### **St. Jude Medical Australia Pty, Ltd.**

17 Orion Road  
Lane Cove, NSW 2066  
Australia  
T +61 2 9936 1200 | F +61 2 9936 1222

#### **St. Jude Medical (Hong Kong) Ltd.**

Suite 1608, 16/F Exchange Tower  
33 Wang Chiu Road  
Kowloon Bay, Kowloon  
Hong Kong SAR  
T +852 2996 7688 | F +852 2956 0622